

Memory game „Dinosaurs“

Memospiel „Dinosaurier“

Jeu de mémo „Dinosaures“

Juego de memoria „Dinosaurios“



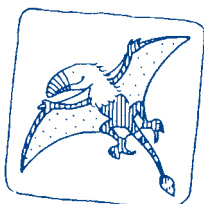
Geheugenspel ‘dinosauriërs’

Huskespil med dinosaurer

Gioco di memoria “I dinosauri”

Jogo de memória „Dinossauros“

Игра на запоминание „Динозавры“



**goki**



- CERATOPS
- CERATOPS
- CERATOPS
- CERATOPS
- CERATOPS
- CERATOPS
- CERATOPS
- CERATOPS
- CERATOPS
- ЦЕРАТОПС



- SPINOSAURUS
- SPINOSAURUS
- SPINOSAURUS
- SPINOSAURUS
- ESPINOSAURIO
- SPINOSAURUS
- SPINOSAURUS
- SPINOSAURUS
- SPINOSAURO
- ESPINOSSAURO
- СПИНОЗАВР



- BRACHIOSAURUS
- BRACHIOSAURUS
- BRACHIOSAURUS
- BRAQUIOSAURIO
- BRACHIOSAURUS
- BRACHIOSAURUS
- BRACHIOSAURUS
- BRACHIOSAURO
- BRAQUIOSSAURO
- БРАХИОЗАВР



- DIMORPHODON
- DIMORPHODON
- DIMORPHODON
- DIMORPHODON
- DIMORFODONTE
- DIMORPHODON
- DIMORPHODON
- DIMORPHODON
- DIMORFODONTE
- DIMORPHODON
- ДИМОРФОДОН



- TYRANNOSAURUS
- TYRANNOSAURUS
- TYRANNOSAURUS
- TIRANOSAURIO
- TYRANNOSAURUS
- TYRANNOSAURUS
- TYRANNOSAURUS
- TIRANNOSAURO
- TIRANOSSAURO
- ТИРАННОЗАВР



- STEGOSAURUS
- STEGOSAURUS
- STEGOSAURUS
- ESTEGOSAURIO
- STEGOSAURUS
- STEGOSAURUS
- STEGOSAURUS
- STEGOSAURO
- ESTEGOSSAURO
- СТЕГОЗАВР



- IGUANODON
- IGUANODON
- IGUANODON
- IGUANODONTE
- IGUANODON
- IGUANODON
- IGUANODONTE
- IGUANODON
- ИГУАНОДОН



- DIMETRODON
- DIMETRODON
- DIMÉTRODON
- DIMETRODONTE
- DIMETRODON
- DIMETRODON
- DIMETRODONTE
- DIMETRODON
- ДИМЕТРОДОН



- EDMONTOSAURUS
- EDMONTOSAURUS
- EDMONTOSAURUS
- EDMONTOSAURIO
- EDMONTOSAURUS
- EDMONTOSAURUS
- EDMONTOSAURO
- EDMONTOSSAURO
- ЭДМОНТОЗАВР



- ELASMOSAURUS
- ELASMOSAURUS
- ELASMOSAURUS
- ELASMOSAURIO
- ELASMOSAURUS
- ELASMOSAURUS
- ELASMOSAURO
- ELASMOSSAURO
- ЭЛАСМОЗАВР



- ANKYLOSAURUS
- ANKYLOSAURUS
- ANKYLOSAURUS
- ANQUILOSAURIO
- ANKYLOSAURUS
- ANKYLOSAURUS
- ANCHILOSAURO
- ANQUILOSSAURO
- АНКИЛОЗАВР



- TRICERATOPS
- TRICERATOPS
- TRICERATOPS
- TRICERATOPS
- TRICERATOPS
- TRICERATOPS
- TRICERATOPS
- TRICERATOPO
- TRICERATOPS
- ТРИЦЕРАТОПС



- DIPLODOCUS
- DIPLODOCUS
- DIPLODOCUS
- DIPLODOCO
- DIPLODOCUS
- DIPLODOCUS
- DIPLODOCO
- DIPLODOCO
- ДИПЛОДОК



- ANATOSAURUS
- ANATOSAURUS
- ANATOTITAN
- ANATOSAURIO
- ANATOSAURUS
- ANATOSAURUS
- ANATOSAURO
- ANATOSSAURO
- АНАТОЗАВР



- VELOCIRAPTOR
- VELOCIRAPTOR
- VELOCIRAPTOR
- VELOCIRRÁPTOR
- VELOCIRAPTOR
- VELOCIRAPTOR
- VELOCIRAPTOR
- VELOCIRÁPTOR
- БЕЛОЦИРАПТОР



- PTERANODON
- PTERANODON
- PTÉRANODON
- PTERANODONTE
- PTERANODON
- PTERANODON
- PTERANODONTE
- PTERANODONTE
- ПТЕРАНОДОН

## **GB** Memory game “Dinosaurs”

The dinosaurs inhabited the Earth many millions of years ago. They ranged from tiny to enormously large creatures. They lived on land and a few of them were feathered and could even fly. There were dinosaurs with either two feet or four, feeding as either plant eaters or meat eaters. As such, there was an enormous variety of dinosaurs in existence. Most of them died out 65 million years ago, with a meteor strike assumed to be the direct cause. However, some of the species survived to the present day and our birds may be descendants of the original dinosaurs from far in the past. In the instructions for playing the game we will teach you the names of the dinosaurs.

The memory game is played with 16 pairs of pictures drawn on a set of 32 cards in total.

For two to four players.

### **Object of the memory game**

On each card there is a picture of a dinosaur. Two cards with the same dinosaur make a pair.

Each player tries to collect as many identical pairs as possible. The winner is the person with the most pairs at the end of the game.

### **Preparations for the game**

The cards are placed on a table with the picture side down and are mixed to ensure that no-one can remember where any particular dinosaur is on the table top.

### **Rules of the game**

Now you have to locate the pairs. The first player turns over two cards, shows them to the others and then replaces them face down in the same place as he found them. Everyone tries to remember where these cards are.

Play continues clockwise, with the next player turning over two cards.

If a player turns over a pair of cards showing the same dinosaur, he can keep them and then turn over another two cards.

The winner is the player holding the largest number of pairs at the end of the game.

So now we wish you lots of fun as you search for your picture pairs and discover all the different dinosaurs.

## ⓓ **Memospiel „Dinosaurier“**

Dinosaurier haben vor vielen Millionen Jahren die Erde bevölkert. Sie waren winzig klein oder unermesslich groß. Sie lebten auf den Landflächen und einige von ihnen waren gefiedert und konnten wohl sogar fliegen. Es gab vierbeinige und zweibeinige Dinosaurier, sie ernährten sich von Pflanzen oder auch von Fleisch. Es existierte also eine große Vielfalt verschiedener Dinosaurier. Vor 65 Millionen Jahren sind die meisten ausgestorben, vermutlich durch einen Meteoriteneinschlag. Einige der Arten überlebten aber auch bis heute und die Vögel können eine Weiterentwicklung urgeschichtlicher Dinosaurier sein. In dieser Spielanleitung zeigen wir Dir, wie die Tiere heißen.

Das Memospiel besteht aus 32 Plättchen zu 16 Bildpaaren.

Für zwei bis vier Spieler.

### **Ziel des Memospieles**

Auf jedem Plättchen siehst Du jeweils einen Dinosaurier. Zwei Plättchen eines Dinosauriers bilden ein Paar.

Jeder Spieler versucht, möglichst viele identische Paare zu sammeln. Gewinner des Spiels ist, wer am Ende die meisten Paare gesammelt hat.

### **Spielvorbereitung**

Die Plättchen werden mit der Motivseite nach unten auf den Tisch gelegt und gemischt, damit sich keiner erinnern kann, wo welches Motiv auf dem Tisch liegt.

### **Die Regeln**

Jetzt müsst Ihr die Paare finden. Der erste Spieler deckt zwei Plättchen auf, zeigt sie den Mitspielern und legt sie wieder verdeckt auf den gleichen Platz zurück. Alle versuchen, sich den Platz dieser Plättchen zu merken.

Der nächste Mitspieler folgt im Uhrzeigersinn.

Wenn ein Spieler ein Paar mit zusammengehörigen Motiven aufdeckt, darf er es behalten und zwei weitere Plättchen aufdecken. Gewonnen hat, wer am Ende die meisten Paare gesammelt hat.

Und jetzt wünschen wir Euch viel Spaß beim Finden der Bilderpaare und Entdecken verschiedener Dinosaurier.

## F Jeu de mémoire "Dinosaures"

Les dinosaures peuplaient la terre il y a de nombreux millions d'années. Ils étaient très petits ou vraiment très grands. Certains avaient des ailes et pouvaient même voler. Bipèdes ou quadrupèdes, ils se nourrissaient de végétaux ou bien de viande. Il existait une très grande variété de dinosaures. La plupart des dinosaures ont disparu il y a 65 millions d'années. Une chute de météorite en est peut être la cause. Certains ont survécu comme les oiseaux. Ceux-ci sont les descendants de très vieux dinosaures. Cette notice de jeu t'indique le nom des dinosaures. Le jeu de mémoire est composé de 32 cartes formant 16 paires.

De deux à quatre joueurs.

### **But du jeu de mémoire**

Un dinosaure est représenté sur chaque carte. Deux cartes représentant le même dinosaure forment une paire.

Chaque joueur essaie de former le plus de paires possible. Le gagnant est celui qui réussit à former le plus de paires.

### **Préparation du jeu**

Les cartes sont posées face cachée et mélangées sur la table de façon à ce que personne ne sache quel motif se trouve sur la table.

### **Les règles**

Vous devez maintenant retrouver les paires. Le premier joueur retourne deux cartes et les montre aux autres joueurs puis les repose à la même place face cachée. Chacun essaie de se souvenir de l'emplacement de chaque motif.

Les joueurs jouent dans le sens des aiguilles d'une montre.

Lorsqu'un joueur réussit à former une paire, il conserve les cartes et en retourne deux autres.

Le gagnant est celui qui réussit à former le plus de paires.

Amusez-vous bien à retrouver les paires tout en découvrant les dinosaures!

## ⓔ Juego de memoria “Dinosaurios”

Los dinosaurios habitaron la Tierra hace muchos millones de años. Eran muy pequeñitos o inmensamente grandes. Vivían en tierra y algunos tenían plumas y podían volar. Había dinosaurios de cuatro y dos patas y se alimentaban de plantas o también de animales. Es decir que había una gran variedad de dinosaurios diferentes. Hace 65 millones de años se extinguió la mayoría, probablemente a causa del impacto de un meteorito. Sin embargo algunos tipos sobrevivieron hasta la actualidad y las aves pueden ser descendientes de primitivos dinosaurios. En estas instrucciones te decimos cómo se llaman los animales.

El juego de memoria consiste de 32 plaquitas con 16 parejas de imágenes.

Pueden jugar de dos a cuatro jugadores.

### **Objetivo del juego de memoria**

En cada plaquita puedes ver un dinosaurio. Dos plaquitas de un dinosaurio forman una pareja.

Cada jugador intenta reunir el mayor número posible de parejas idénticas. Gana el juego quien al final haya acumulado el mayor número de parejas.

### **Preparación del juego**

Las plaquitas se colocan sobre la mesa con la imagen hacia abajo y se mezclan para que nadie pueda acordarse en qué parte de la mesa está cada imagen.

### **Las reglas**

Ahora tenéis que encontrar las parejas. El primer jugador da la vuelta a dos plaquitas, se las enseña a los demás jugadores y las vuelve a dejar en su sitio con la imagen hacia abajo. Todos intentan memorizar el lugar de estas plaquitas.

El siguiente jugador es aquel situado a la izquierda.

Cuando un jugador da la vuelta a una par con imágenes que hagan juego puede quedarse con la pareja y voltear dos plaquitas más.

Gana quien al final haya juntado el mayor número de parejas.

Y ahora deseamos que os divirtáis encontrando las parejas y descubriendo los diferentes dinosaurios.

## **NL** Geheugenspel 'dinosauriërs'

Vele miljoenen jaren geleden werd de aarde bewoond door dinosauriërs. Deze dieren bestonden in alle grootten, van piepklein tot reusachtig groot. Ze leefden vooral op het land. Sommige waren gevederd en enkele konden zelfs vliegen. Er waren zowel vier- als tweepotige dinosauriërs en zowel planten- als vleeseters. Jullie horen het: de dinosauriërs vormden een zeer gevarieerde groep. 65 miljoen jaar geleden zijn de meeste uitgestorven, vermoedelijk door een meteorietinslag. Enkele soorten overleefden echter en leven ook nu nog. De vogels kunnen als een verdere ontwikkeling van de prehistorische dinosauriërs worden beschouwd. In deze spelhandleiding tonen wij jullie hoe de dieren heten.

Het geheugenspel bestaat uit 32 plaatjes met 2 x 16 afbeeldingen.

Voor twee tot vier spelers.

### **Doel van het geheugenspel**

Op elk plaatje zie je een dinosauriër. Twee plaatjes met dezelfde dinosauriër vormen samen een paar.

Elke speler probeert zo veel mogelijk paren te verzamelen. Wie aan het einde van het spel de meeste paren heeft verzameld, is de winnaar.

### **Spelvoorbereiding**

De plaatjes worden met de afbeelding naar beneden op de tafel gelegd en gemengd, zodat niemand nog weet waar welke afbeelding op de tafel ligt.

### **De regels**

Nu moeten jullie paren vinden. De eerste speler draait twee plaatjes om, toont deze aan zijn medespelers en legt ze weer gedekt op dezelfde plaats terug. Iedereen probeert te onthouden waar de getoonde plaatjes liggen.

Nu is de volgende speler (met de wijzers van de klok mee) aan de beurt.

Als een speler twee plaatjes heeft omgedraaid die bij elkaar horen, mag hij deze houden en twee andere plaatjes omdraaien.

De winnaar is, wie aan het einde de meeste paren verzameld heeft.

Zoek de paren en ontdek de verschillende dinosauriërs. Wij wensen jullie veel plezier!



## **DK Huskespil med dinosaurer**

Dinosaurerne levede her på jorden for mange millioner år siden. Der fandtes både gigantisk store og helt små slags. De boede på land og nogle få af dem havde fjer og kunne endog flyve. Der fandtes dinosaurer med enten 2 eller 4 ben som levede enten som kødædende eller planteædende dyr. Der levede således mange utrolig forskellige dinosaurer. De fleste uddøde for 65 millioner år siden efter et nedslag af en meteor som formodes at være den direkte årsag. Nogle af arterne overlevede imidlertid til i dag og vores fugle kan være efterkommere af de oprindelige dinosaurer fra fortiden.

Huskespillet indeholder 16 par billeder dvs. 32 brikker i alt.

Huskespillet kan spilles af 2-4 personer.

### **Formål med spillet**

På hver brik er der et billede af en dinosaur. To brikker med den samme dinosaur udgør et par.

Hver spiller skal forsøge at samle så mange par som muligt. Vinderen af spillet er den spiller som har samlet flest par.

### **Start af spillet**

Brikkerne lægges alle på bordet med billedsiden nedad og blandes godt rundt.

### **Spilleregler**

Det gælder nu om at finde parrene. Den første spiller vender 2 brikker og viser dem til de andre spillere. Brikkerne lægges dernæst tilbage på den samme plads med billedsiden nedad. Alle prøver at huske brikkenes placering på bordet. Der spilles med uret og den næste spiller vender nu 2 brikker.

Hvis en spiller vender 2 brikker med samme dinosaur på kan han beholde dette par og vende endnu 2 brikker.

Vinderen af spillet er den spiller som har fået samlet flest par.

God fornøjelse!

## ① **Gioco di memoria “I dinosauri”**

I dinosauri popolavano la Terra molti milioni di anni fa. Ce n'erano di minuscoli e di giganteschi. Vivevano sulla superficie terrestre, ma alcuni di essi erano pennuti e potevano persino volare. Potevano essere bipedi o quadrupedi, carnivori o erbivori: vi era quindi una gran varietà di dinosauri diversi. La maggior parte sono morti 65 milioni di anni fa, probabilmente a causa della caduta di un meteorite sulla Terra. Alcune specie, tuttavia, sono sopravvissute fino ai giorni nostri: gli uccelli possono essere considerati come un'evoluzione dei dinosauri preistorici. In queste istruzioni di gioco ti insegniamo i loro nomi.

Il presente gioco di memoria è composto da 32 tessere costituite complessivamente da 16 coppie di figure.

Per due fino a quattro giocatori.

### **Scopo del gioco di memoria**

Su ciascuna tessera vedi un dinosauro. Due tessere con lo stesso dinosauro formano una coppia.

Ogni giocatore deve provare a raccogliere più coppie identiche possibili. Vince il gioco chi alla fine ha riunito più coppie.

### **Preparazione del gioco**

Mettere le tessere sul tavolo con il disegno verso il basso e mescolarle in modo che nessuno si possa ricordare la posizione dei vari disegni sul tavolo.

### **Regole**

Ora dovete trovare le coppie. Il primo giocatore scopre due tessere, le mostra agli altri giocatori e le ripone coperte sul tavolo allo stesso posto. Tutti devono cercare di ricordarsi la posizione di queste tessere.

Il prossimo giocatore segue in senso orario.

Quando un giocatore scopre una coppia di tessere che vanno insieme, se la deve tenere e deve scoprire altre due tessere.

Vince chi alla fine ha raccolto più coppie.

Trovate più coppie possibili, divertitevi a scoprire i dinosauri!

## **P** Jogo de memória “Dinossauros”

Os dinossauros habitaram a Terra há muitos milhões de anos. Eram microscopicamente pequenos ou infinitamente grandes. Viviam em terra e alguns possuíam asas, podendo mesmo voar. Existiam dinossauros de quatro patas e de duas patas, alimentavam-se de plantas e também de carne. Existia assim uma grande variedade de dinossauros. Há 65 milhões de anos a maioria destes extinguiu-se, presumivelmente devido ao impacto de um meteoro. No entanto, alguns tipos sobreviveram até hoje e as aves podem até mesmo ser uma evolução de dinossauros pré-históricos. Nesta introdução ao jogo mostramos-te como se chamam os animais.

O jogo da memória é composto por 32 cartões para 16 pares de imagens.

Para dois a quatro jogadores.

### **Objectivo do jogo de memória**

Em cada cartão podes ver um dinossauro. Dois cartões de um dinossauro formam um par.

Cada jogador tenta juntar o maior número possível de pares idênticos. O vencedor do jogo é aquele que, no final, tiver reunido a maior quantidade de pares.

### **Preparação do jogo**

Os cartões são colocados sobre a mesa com o lado ilustrado voltado para baixo e são baralhados, para que ninguém se possa lembrar onde está cada animal.

### **Regras do jogo**

Agora têm de encontrar os pares. O primeiro jogador vira dois cartões, mostra-os aos outros jogadores e volta a voltá-los para baixo, colocando-os no mesmo lugar. Todos tentam memorizar o lugar destes cartões.

O jogo prossegue no sentido dos ponteiros do relógio.

Se um jogador virar um par com imagens correspondentes, pode ficar com ele e voltar outros dois cartões.

Ganha aquele que, no final, tiver juntar o maior número de pares.

Esperamos que se divirtam muito a encontrar os pares de imagens e a descobrir os diferentes dinossauros.

## **RUS** Игра на запоминание „Динозавры“

Много миллионов лет назад Земля была населена динозаврами. Среди них были и очень маленькие, и невероятно большие. Они жили на суше и некоторые из них имели оперение и даже могли летать. Существовали четырёх- и двуногие динозавры, среди которых были травоядные и хищники. Таким образом, динозавры были очень разные. 65 миллионов лет назад большинство из них вымерли, возможно, в результате удара о землю метеорита. Однако некоторые виды сохранились по сей день, а птиц можно назвать следующей ступенью в развитии древних динозавров. В данной инструкции к игре мы расскажем вам, как называются эти животные.

Игра на запоминание состоит из 32 дощечек с 16 парами рисунков.

Для двух-четырёх игроков.

### **Цель игры на запоминание**

На каждой дощечке изображено по одному динозавру. Две дощечки с одним динозавром образуют пару.

Каждый игрок старается собрать максимальное число идентичных пар. Выигрывает в игре тот, кто в конце собрал наибольшее число пар.

### **Подготовка к игре**

Таблички выкладываются на стол рисунком вниз и перемешиваются, чтобы никто не мог вспомнить, где на столе лежит какой рисунок.

### **Правила**

Теперь вы должны найти пары. Первый игрок открывает две дощечки, показывает другим игрокам и снова кладёт рисунком вниз на то же место. Все стараются запомнить, где лежат эти дощечки. Ход переходит к следующему игроку по часовой стрелке.

Если игрок открыл пару дощечек с соответствующим рисунком, он может оставить эту пару у себя и открыть следующие две дощечки.

Выигрывает в игре тот, кто в конце собрал наибольшее число пар.

Мы желаем вам хорошо провести время, находя пары изображений и знакомясь с разными динозаврами.